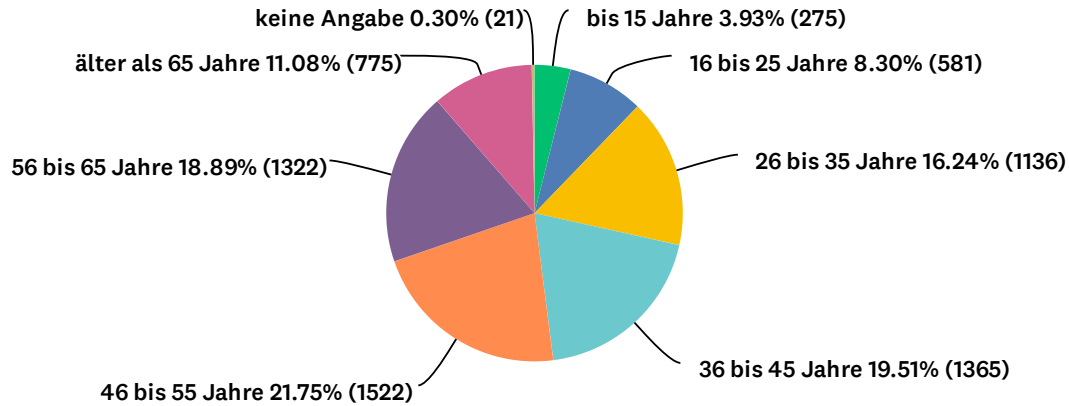


F1 Alter

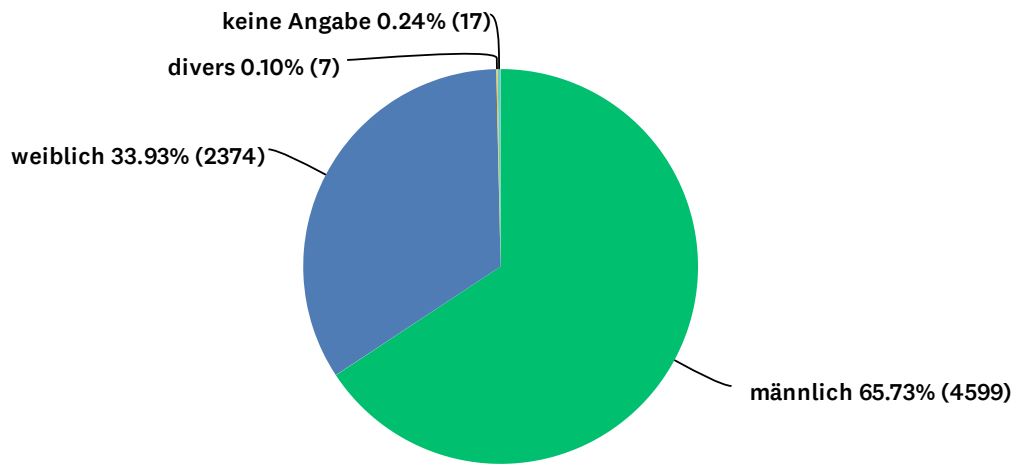
Beantwortet: 6,997 Übersprungen: 0



ANTWORTOPTIONEN	BEANTWORTUNGEN	
bis 15 Jahre	3.93%	275
16 bis 25 Jahre	8.30%	581
26 bis 35 Jahre	16.24%	1,136
36 bis 45 Jahre	19.51%	1,365
46 bis 55 Jahre	21.75%	1,522
56 bis 65 Jahre	18.89%	1,322
älter als 65 Jahre	11.08%	775
keine Angabe	0.30%	21
GESAMT		6,997

F2 Geschlecht

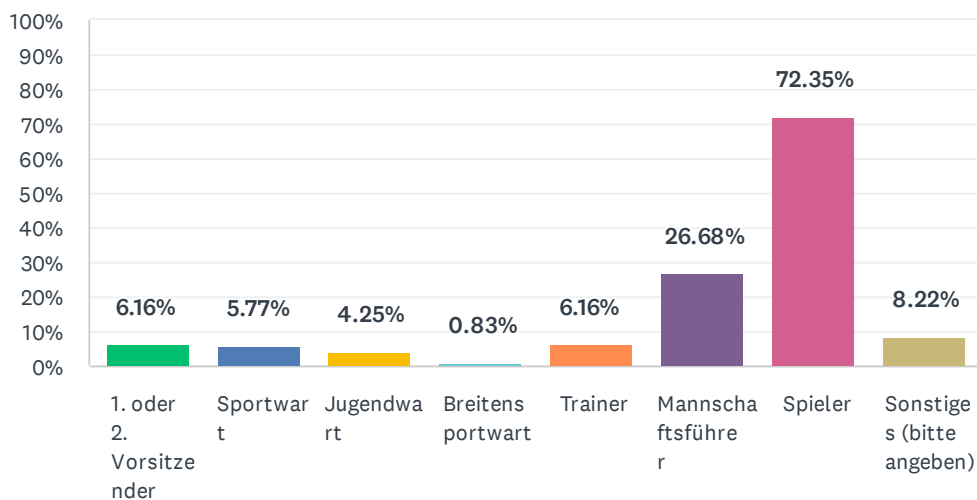
Beantwortet: 6,997 Übersprungen: 0



ANTWORTOPTIONEN	BEANTWORTUNGEN	
männlich	65.73%	4,599
weiblich	33.93%	2,374
divers	0.10%	7
keine Angabe	0.24%	17
GESAMT		6,997

F3 Welche Funktion haben Sie in Ihrem Verein?

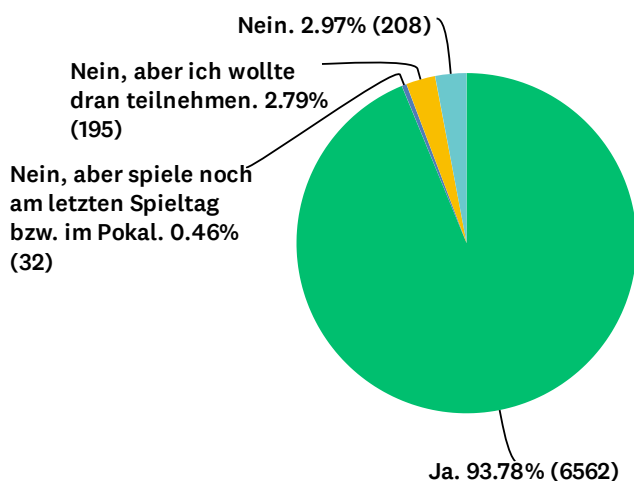
Beantwortet: 6,968 Übersprungen: 29



ANTWORTOPTIONEN	BEANTWORTUNGEN	
1. oder 2. Vorsitzender	6.16%	429
Sportwart	5.77%	402
Jugendwart	4.25%	296
Breitensportwart	0.83%	58
Trainer	6.16%	429
Mannschaftsführer	26.68%	1,859
Spieler	72.35%	5,041
Sonstiges (bitte angeben)	8.22%	573
Befragte insgesamt: 6,968		

F4 Haben Sie diesen Sommer an Verbandsspielen teilgenommen?

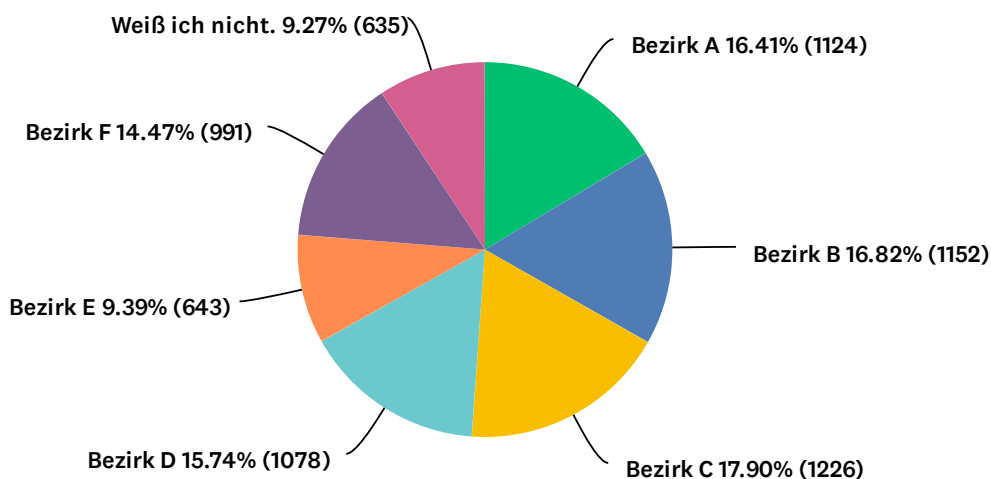
Beantwortet: 6,997 Übersprungen: 0



ANTWORTOPTIONEN	BEANTWORTUNGEN	
Ja.	93.78%	6,562
Nein, aber spiele noch am letzten Spieltag bzw. im Pokal.	0.46%	32
Nein, aber ich wollte dran teilnehmen.	2.79%	195
Nein.	2.97%	208
GESAMT		6,997

F5 Für welchen Bezirk?

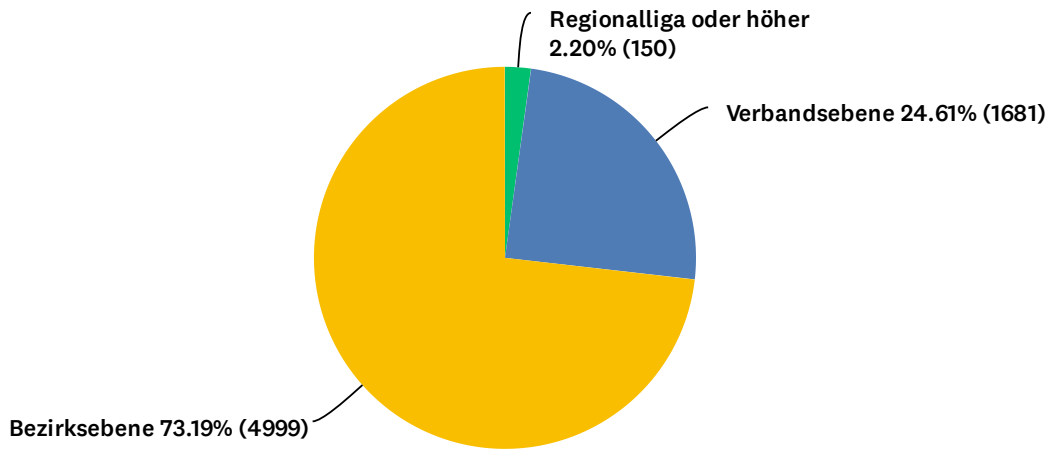
Beantwortet: 6,849 Übersprungen: 148



ANTWORTOPTIONEN	BEANTWORTUNGEN	
Bezirk A	16.41%	1,124
Bezirk B	16.82%	1,152
Bezirk C	17.90%	1,226
Bezirk D	15.74%	1,078
Bezirk E	9.39%	643
Bezirk F	14.47%	991
Weiß ich nicht.	9.27%	635
GESAMT		6,849

F6 Spielt Ihr Team auf Regionalliga, Verbands- oder Bezirksebene?

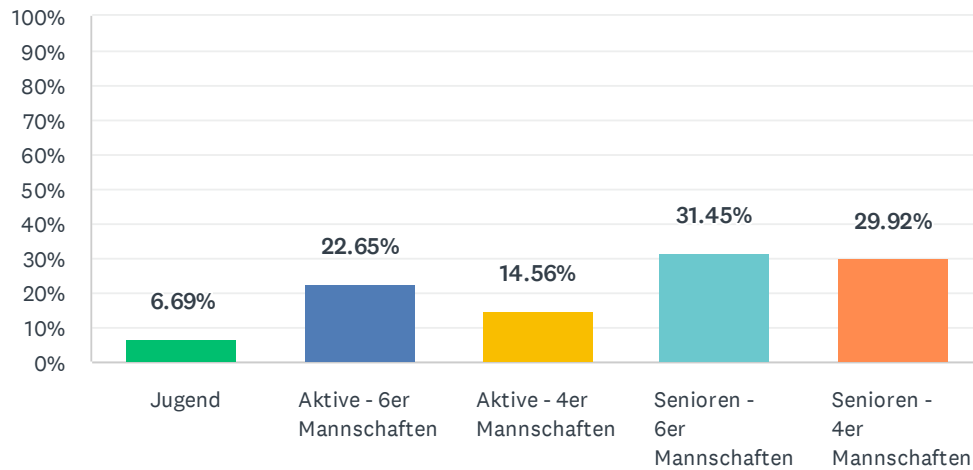
Beantwortet: 6,830 Übersprungen: 167



ANTWORTOPTIONEN	BEANTWORTUNGEN
Regionalliga oder höher	2.20% 150
Verbandsebene	24.61% 1,681
Bezirksebene	73.19% 4,999
GESAMT	6,830

F7 In welcher Mannschaft spielen Sie?

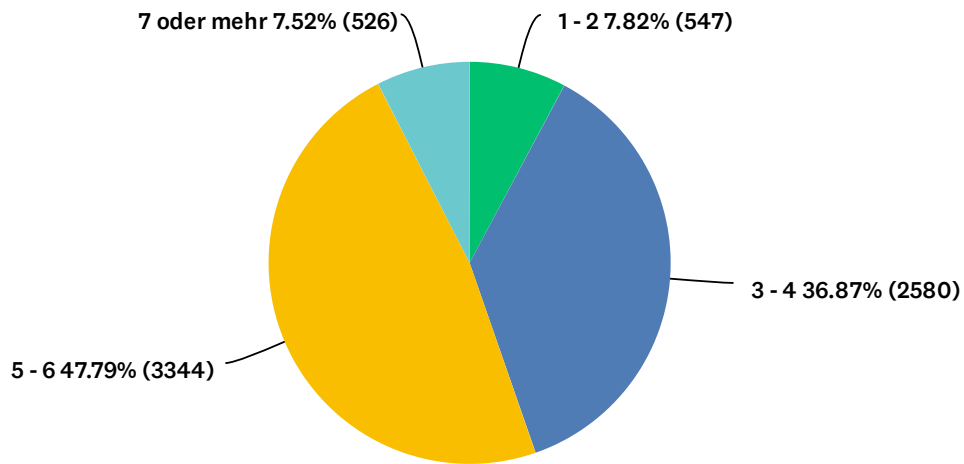
Beantwortet: 6,922 Übersprungen: 75



ANTWORTOPTIONEN	BEANTWORTUNGEN
Jugend	6.69% 463
Aktive - 6er Mannschaften	22.65% 1,568
Aktive - 4er Mannschaften	14.56% 1,008
Senioren - 6er Mannschaften	31.45% 2,177
Senioren - 4er Mannschaften	29.92% 2,071
Befragte insgesamt: 6,922	

F8 An wie vielen Spieltagen nehmen Sie pro Sommersaison teil?

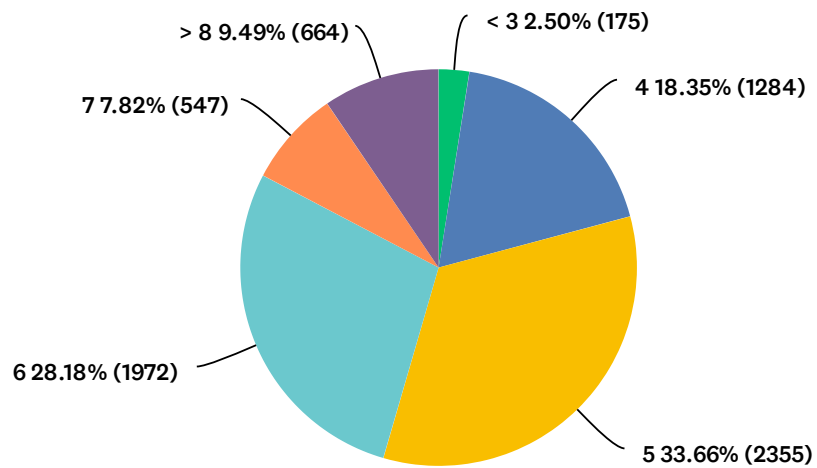
Beantwortet: 6,997 Übersprungen: 0



ANTWORTOPTIONEN	BEANTWORTUNGEN	
1 - 2	7.82%	547
3 - 4	36.87%	2,580
5 - 6	47.79%	3,344
7 oder mehr	7.52%	526
GESAMT		6,997

F9 Wie viele Verbandsspieltage im Sommer bevorzugen Sie?

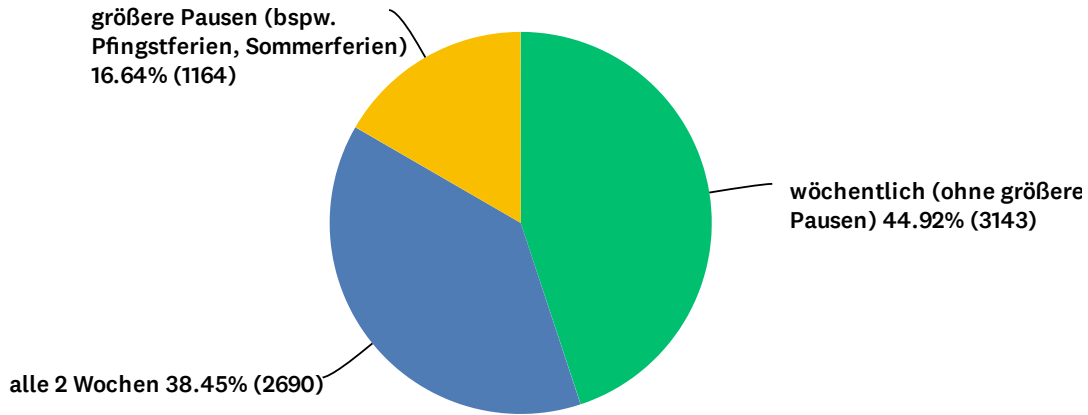
Beantwortet: 6,997 Übersprungen: 0



ANTWORTOPTIONEN	BEANTWORTUNGEN	
< 3	2.50%	175
4	18.35%	1,284
5	33.66%	2,355
6	28.18%	1,972
7	7.82%	547
> 8	9.49%	664
GESAMT		6,997

F10 In welchem Rhythmus sollen die Spiele stattfinden?

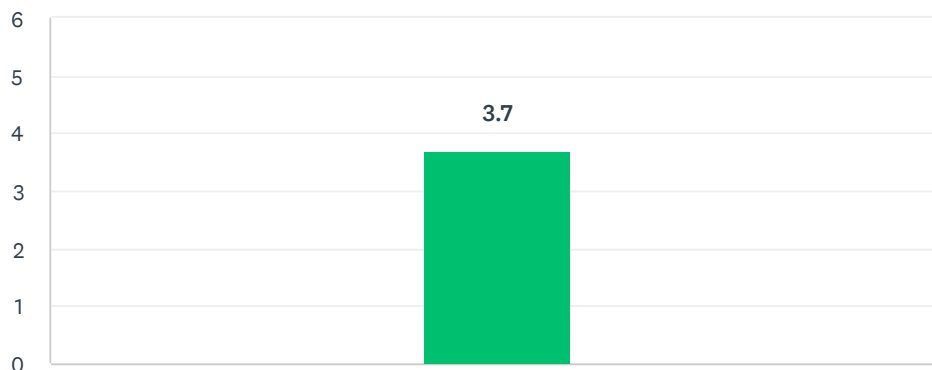
Beantwortet: 6,997 Übersprungen: 0



ANTWORTOPTIONEN	BEANTWORTUNGEN	
wöchentlich (ohne größere Pausen)	44.92%	3,143
alle 2 Wochen	38.45%	2,690
größere Pausen (bspw. Pfingstferien, Sommerferien)	16.64%	1,164
GESAMT		6,997

F11 Wie bewerten Sie Regelspieltage in den Schulferien (Pfingsten, Sommer) nach Schulnote (1 = will auf jeden Fall in den Ferien spielen; 6 = ich will auf keinen Fall spielen)?

Beantwortet: 6,997 Übersprungen: 0

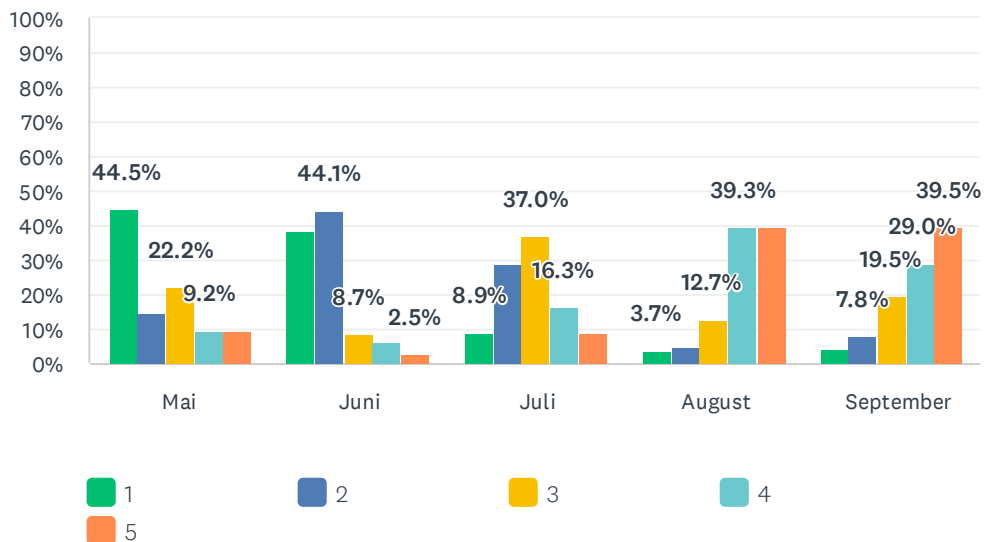


ANTWORTOPTIONEN	DURCHSCHNITTLICHE ANZAHL	GESAMTANZAHL	BEANTWORTUNGEN
	4	25,920	6,997
Befragte insgesamt: 6,997			

BASISSTATISTIKEN				
MINDESTWERT	HÖCHSTWERT	MEDIAN	MITTELWERT	STANDARDABWEICHUNG
1.00	6.00	3.00	3.70	1.85

F12 Welchen Monat bevorzugen Sie für Verbandsspiele im Sommer? Verschieben Sie die Monate in die Reihenfolge nach Ihrer individuellen Priorität von hoch zu niedrig.

Beantwortet: 6,997 Übersprungen: 0

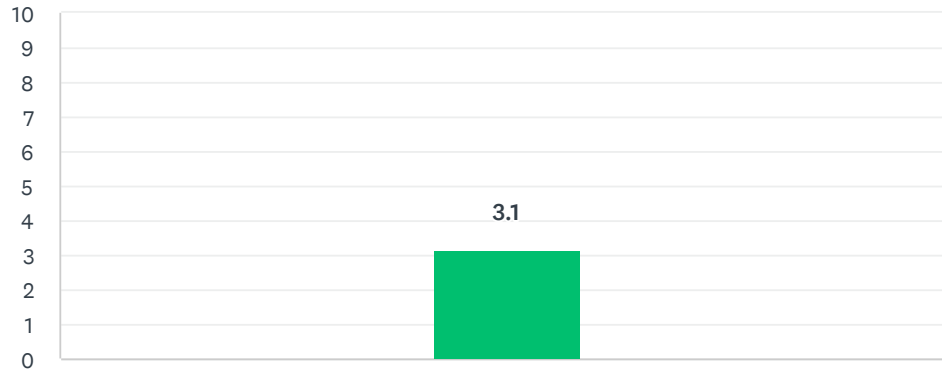


	1	2	3	4	5	INSGESAMT	BEWERTUNG
Mai	44.5% 3,114	14.5% 1,015	22.2% 1,551	9.2% 647	9.6% 670	6,997	3.75
Juni	38.6% 2,701	44.1% 3,086	8.7% 607	6.1% 426	2.5% 177	6,997	4.10
Juli	8.9% 624	29.0% 2,027	37.0% 2,586	16.3% 1,143	8.8% 617	6,997	3.13
August	3.7% 258	4.6% 323	12.7% 892	39.3% 2,752	39.6% 2,772	6,997	1.93
September	4.3% 300	7.8% 546	19.5% 1,361	29.0% 2,029	39.5% 2,761	6,997	2.08

BASISSTATISTIKEN						
	MINDESTWERT	HÖCHSTWERT	MEDIAN	MITTELWERT	STANDARDABWEICHUNG	
Mai		1.00	5.00	2.00	2.25	1.36
Juni		1.00	5.00	2.00	1.90	0.97
Juli		1.00	5.00	3.00	2.87	1.07
August		1.00	5.00	4.00	4.07	1.02
September		1.00	5.00	4.00	3.92	1.13

F13 Wie würden Sie Spieltage der Verbandsrunde Sommer bewerten, die im September stattfinden?

Beantwortet: 6,997 Übersprungen: 0

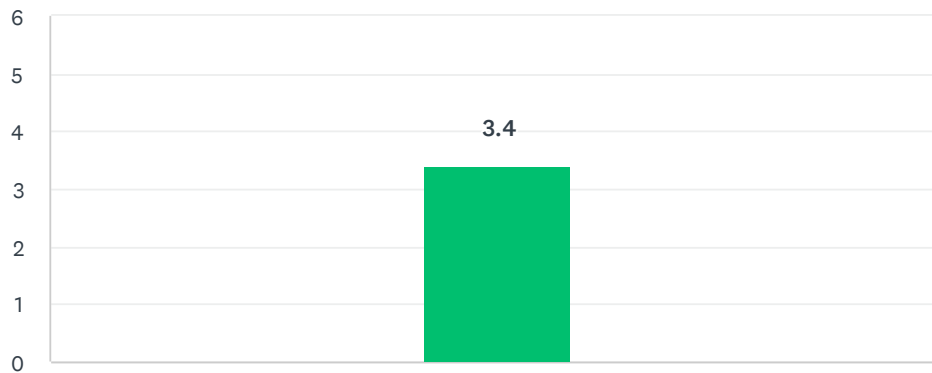


ANTWORTOPTIONEN	DURCHSCHNITTLICHE ANZAHL	GESAMTANZAHL	BEANTWORTUNGEN
	3	21,987	6,997
Befragte insgesamt: 6,997			

BASISSTATISTIKEN				
MINDESTWERT	HÖCHSTWERT	MEDIAN	MITTELWERT	STANDARDABWEICHUNG
1.00	6.00	3.00	3.14	1.80

F14 Wie bewerten Sie ein Spielformat mit Hin- und Rückrunde?

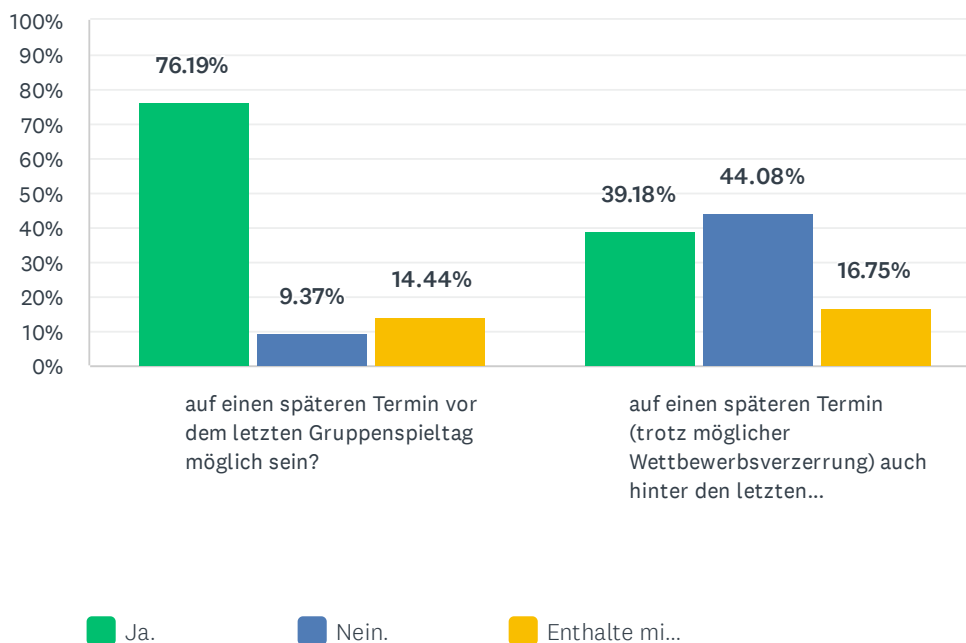
Beantwortet: 6,997 Übersprungen: 0



ANTWORTOPTIONEN	DURCHSCHNITTLICHE ANZAHL	GESAMTANZAHL	BEANTWORTUNGEN
	3	23,848	6,997
Befragte insgesamt: 6,997			

F15 Sollten Spielverlegungen

Beantwortet: 6,997 Übersprungen: 0

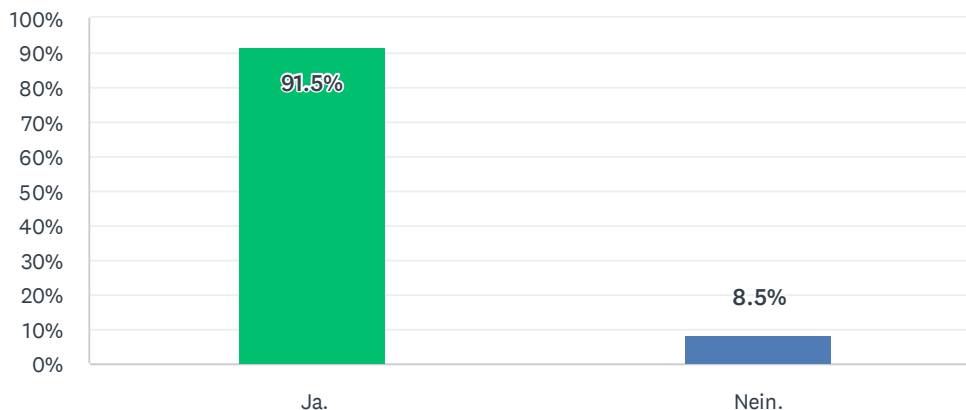


	JA. (1)	NEIN. (2)	ENTHALTE MICH. (3)	INSGESAMT	GEWICHTETER MITTELWERT
auf einen späteren Termin vor dem letzten Gruppenspieltag möglich sein?	76.19% 5,246	9.37% 645	14.44% 994	6,885	0.95
auf einen späteren Termin (trotz möglicher Wettbewerbsverzerrung) auch hinter den letzten Gruppenspieltag möglich sein?	39.18% 2,695	44.08% 3,032	16.75% 1,152	6,879	1.27

BASISSTATISTIKEN					
	MINDESTWERT	HÖCHSTWERT	MEDIAN	MITTELWERT	STANDARDABWEICHUNG
auf einen späteren Termin vor dem letzten Gruppenspieltag möglich sein?	1.00	3.00	1.00	1.38	0.72
auf einen späteren Termin (trotz möglicher Wettbewerbsverzerrung) auch hinter den letzten Gruppenspieltag möglich sein?	1.00	3.00	2.00	1.78	0.71

F16 Mir ist bekannt, dass es sich bei den Spielterminen um Regelspieltage handelt, die jederzeit mit Zustimmung des Gegners auf einen früheren Termin verlegt werden können.

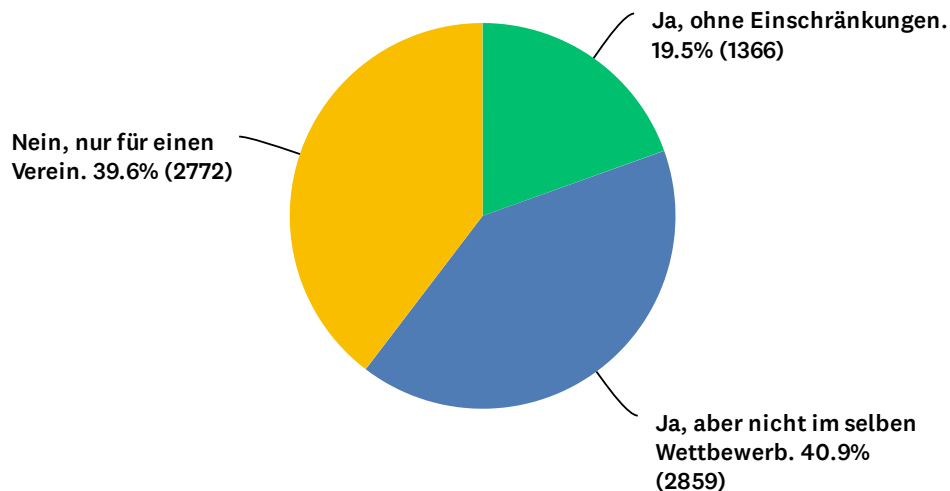
Beantwortet: 6,997 Übersprungen: 0



ANTWORTOPTIONEN	BEANTWORTUNGEN	
Ja.	91.5%	6,400
Nein.	8.5%	597
GESAMT		6,997

F17 Jugendliche dürfen in Württemberg in zwei Vereinen an Verbandsspielen im Sommer teilnehmen. Sollten auch Erwachsene in zwei Vereinen innerhalb Württembergs im Sommer spielen dürfen?

Beantwortet: 6,997 Übersprungen: 0



ANTWORTOPTIONEN	BEANTWORTUNGEN	
Ja, ohne Einschränkungen. (1)	19.5%	1,366
Ja, aber nicht im selben Wettbewerb. (2)	40.9%	2,859
Nein, nur für einen Verein. (3)	39.6%	2,772
GESAMT		6,997

BASISSTATISTIKEN				
Mindestwert	Höchstwert	Median	Mittelwert	Standardabweichung
1.00	3.00	2.00	2.20	0.74

F18 Was Sie uns sonst noch mitteilen möchten...

Beantwortet: 2,349 Übersprungen: 4,648